


1+

ЛЕПКА
для малышей



осьминог

ЗОЛОТАЯ РЫБКА

Рыбка хвостиком махнула
И на дно легко нырнула.
Эта рыбка непростая,
Потому что золотая.



Сделай чешую золотой рыбки из маленьких жёлтых шариков пластилина, надавливая пальчиком на каждый шарик.



МОРСКОЙ КОНЁК

Яркий, словно огонёк,
Плавает морской конёк.
Хвостик он кольцом свернул
И за другом вслед нырнул.

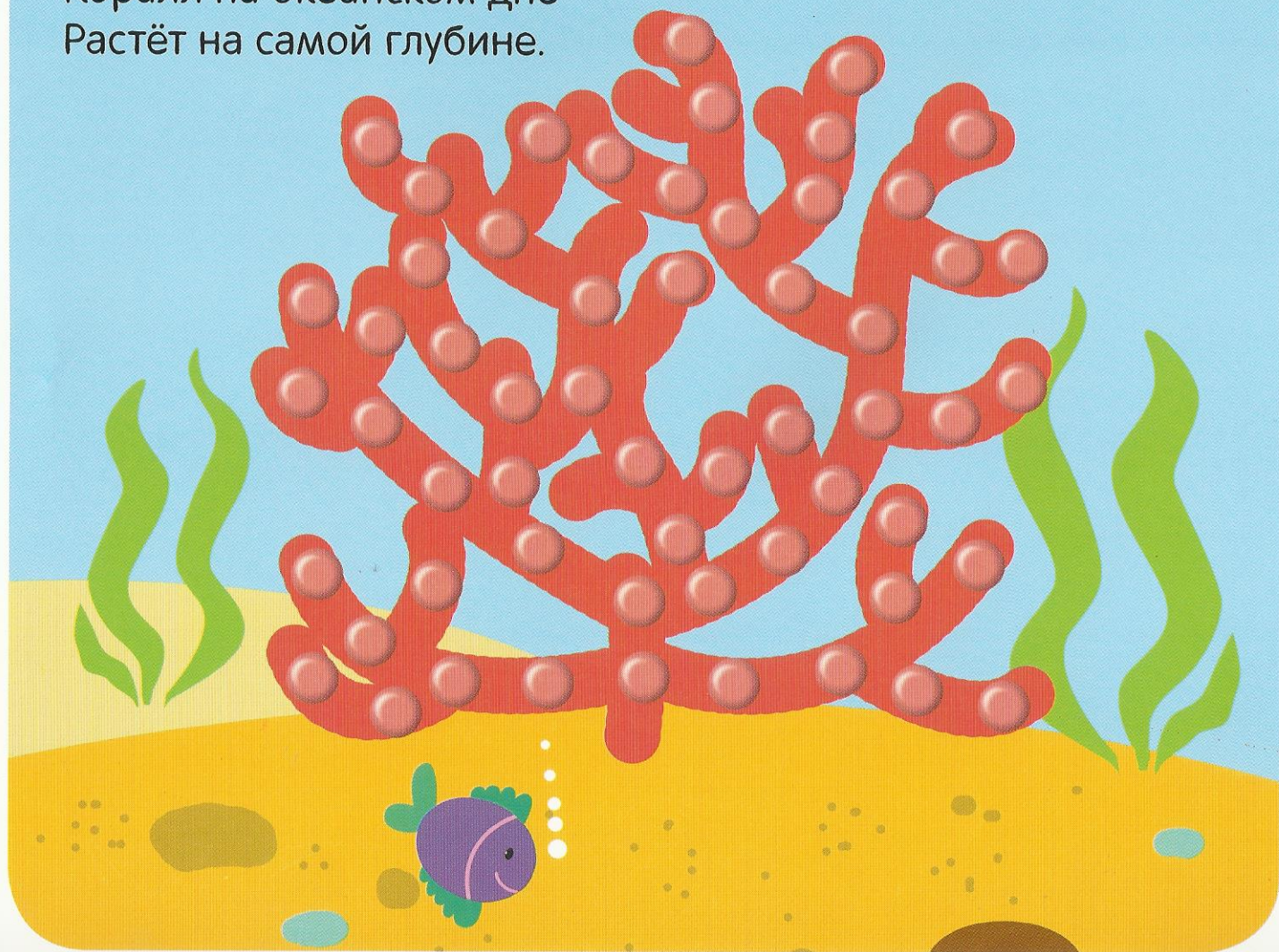


Укрась спинки и хвосты морских коньков маленькими жёлтыми и красными шариками пластилина, надавливая пальчиком на каждый шарик.



КОРАЛЛ

Хоть он на дерево похож,
В лесу его ты не найдёшь.
Коралл на океанском дне
Растёт на самой глубине.



Укрась ветви коралла маленькими красными шариками пластилина, надавливая пальчиком на каждый шарик.



КРАБ

Краб построил дом на дне,
В зарослях, на глубине.
Всех зовёт на новоселье:
«Будет праздник и веселье!»



Укрась стебли водорослей маленькими зелёными шариками пластилина, надавливая пальчиком на каждый шарик. Сделай камешки на морском дне из разноцветных шариков пластилина.



ОСЬМИНОГ

Хвастается осьминожек:
«Посмотри, как много ножек!
Сосчитай-ка их скорей,
И поплыли — кто быстрее!»



Укрась щупальца осьминога маленькими фиолетовыми шариками пластилина, надавливая пальчиком на каждый шарик.



РАКУШКА

Закручена, как ушко,
Лежит на дне ракушка.
Кто проживает в ней
Без окон и дверей?






Укрась ракушку маленькими голубыми шариками пластилина, надавливая пальчиком на каждый шарик.



РЫБКИ

В салочки играют крошки —
Разноцветные рыбёшки.
Ярко чешуёй сверкают
И друг друга догоняют.



Укрась рыбок маленькими разноцветными шариками пластилина. Надави пальчиком на каждый шарик и слегка размажь его справа налево.





Как работать с книгой

Простейшие приемы работы с пластилином — надавливание и размазывание — доступны малышу уже в 1 год и доставляют ему удовольствие и радость. Занятия с пластилином развивают мелкую моторику, координацию движений, фантазию, интеллект, творческие способности. А еще малыш знакомится с цветами и учится различать их.

Прочитайте ребенку стихотворение, назовите изображение и предложите выполнить задание вместе. Положите на страничку в нужном месте маленький шарик пластилина, возьмите руку малыша в свою, положите его указательный пальчик на шарик и слегка надавите сверху своим указательным пальцем. Очень скоро малыш научится самостоятельно создавать картинки из пластилина.

Обязательно хвалите малыша, демонстрируйте его творения близким. Готовую картинку можно вырезать и поместить в рамку на память о первых творческих успехах вашего ребенка.



Развивающие книги и игры для дошкольников
в сети фирменных магазинов «Школа Семи Гномов»
и в интернет-магазине: www.shkola7gnomov.ru

Художник А. Василевская
Редактор В. Вилюнова
Дизайн обложки Ю. Курылёва

ИЗДАТЕЛЬСТВО «МОЗАИКА-СИНТЕЗ» 123308, Москва, ул. Мневники, д. 7, корп. 1.
Тел.: +7 (499) 728-36-10 (многоканальный) www.msbook.ru e-mail: info@msbook.ru

Тираж 15000
Отпечатано в Литве



МОЗАИКА
СИНТЕЗ
2013



Для чтения взрослыми детям

